



**COLEGIO DE ESTUDIOS CIENTIFICOS Y TECNOLÓGICOS
DEL ESTADO DE SAN LUIS POTOSÍ**

**Estado de Flujos de Efectivo
Del 1 de Enero al 31 de Diciembre del 2024
(Cifras en Pesos)**

Página: 1 / 2
Formato IC-5

| Concepto | Del Periodo 1 Al 12 | Ejercicio:2023 Periodo:1 Al 12 |
|---|---------------------|--------------------------------|
| Flujo de Efectivo de las Actividades de Operación | | |
| Origen | 380,032,735 | 318,896,169 |
| Impuestos | 0 | 0 |
| Cuotas y Aportaciones de Seguridad Social | 0 | 0 |
| Contribuciones de mejoras | 0 | 0 |
| Derechos | 0 | 0 |
| Productos de Tipo Corriente | 0 | 0 |
| Aprovechamientos de Tipo Corriente | 0 | 0 |
| Ingresos por Ventas de Bienes y Servicios | 23,506,449 | 21,237,368 |
| Ingresos no Comprendidos en las Fracciones de la Ley de Ingresos Causados en Ejercicios Fiscales Anteriores | 0 | 0 |
| Pendientes de Liquidación o Pago | 0 | 0 |
| Participaciones y Aportaciones | 0 | 0 |
| Transferencias, Asignaciones y Subsidios y Otras Ayudas | 356,445,144 | 297,637,477 |
| Otros Orígenes de Operación | 81,142 | 21,324 |
| Aplicación | 422,526,523 | 347,394,760 |
| Servicios Personales | 361,031,995 | 317,343,323 |
| Materiales y Suministros | 6,018,886 | 3,871,389 |
| Servicios Generales | 52,618,645 | 24,791,609 |
| Transferencias Internas y Asignaciones al Sector Público | 0 | 0 |
| Transferencias al resto del Sector Público | 0 | 0 |
| Subsidios y Subvenciones | 0 | 0 |
| Ayudas Sociales | 2,856,997 | 1,388,439 |
| Pensiones y Jubilaciones | 0 | 0 |
| Transferencias a Fideicomisos, Mandatos y Contratos Análogos | 0 | 0 |
| Transferencias a la Seguridad Social | 0 | 0 |
| Donativos | 0 | 0 |
| Transferencias al Exterior | 0 | 0 |
| Participaciones | 0 | 0 |
| Aportaciones | 0 | 0 |
| Convenios | 0 | 0 |
| Otras Aplicaciones de Operación | 0 | 0 |
| Flujos Netos de Efectivo por Actividades de Operación | -42,493,788 | -28,498,591 |
| Flujos de Efectivo de las Actividades de Inversión | | |
| Origen | 62,870,487 | 44,777,889 |
| Bienes Inmuebles, Infraestructura y Construcciones en Proceso | 0 | 0 |
| Bienes Muebles | 0 | 0 |
| Otros Orígenes de Inversión | 62,870,487 | 44,777,889 |
| Aplicación | 39,637,815 | 5,874,470 |
| Bienes Inmuebles, Infraestructura y Construcciones en Proceso | 0 | 0 |
| Bienes Muebles | 257,445 | 138,388 |
| Otras Aplicaciones de Inversión | 39,380,370 | 5,736,081 |
| Flujos Netos de Efectivo por Actividades de Inversión | 23,232,672 | 38,903,419 |
| Flujo de Efectivo de las Actividades de Financiamiento | | |
| Origen | 0 | 0 |
| Endeudamiento Neto | 0 | 0 |
| Interno | 0 | 0 |
| Externo | 0 | 0 |
| Otros Orígenes de Financiamiento | 0 | 0 |

e

P

Sed




**COLEGIO DE ESTUDIOS CIENTIFICOS Y TECNOLÓGICOS
DEL ESTADO DE SAN LUIS POTOSÍ**

**Estado de Flujos de Efectivo
Del 1 de Enero al 31 de Diciembre del 2024
(Cifras en Pesos)**


Página: 2 / 2
Formato IC-5

| Concepto | Del Periodo 1 Al 12 | Ejercicio:2023 Periodo:1 Al 12 |
|--|---------------------|--------------------------------|
| Aplicación | 0 | 0 |
| Servicios de la Deuda | 0 | 0 |
| Interno | 0 | 0 |
| Externo | 0 | 0 |
| Otras Aplicaciones de Financiamiento | 0 | 0 |
| Flujos Netos de Efectivo por Actividades de Financiamiento | 0 | 0 |
| Incremento/Disminución Neta en el Efectivo y Equivalentes al Efectivo | -19,261,116 | 10,404,828 |
| Efectivo y Equivalentes al Efectivo al Inicio del Ejercicio | 20,028,932 | 9,624,104 |
| Efectivo y Equivalentes al Efectivo al Final del Ejercicio | 767,816 | 20,028,932 |


"BAJO PROTESTA DE DECIR VERDAD DECLARAMOS QUE LOS ESTADOS FINANCIEROS Y SUS NOTAS, SON RAZONABLEMENTE CORRECTOS Y SON RESPONSABILIDAD DEL EMISOR"

ELABORÓ:


CP. CLAUDIA PALOMARES AZUA
SUBDIRECCION ADMINISTRATIVA

REVISÓ:


CP. MARIA SONIA MUÑOZ ALDAPE
ENCARGADA DE LA DIRECCION ADMINISTRATIVA

AUTORIZO:


MTRO. EDGAR ALEJANDRO ANAYA ESCOBEDO
DIRECTOR GENERAL